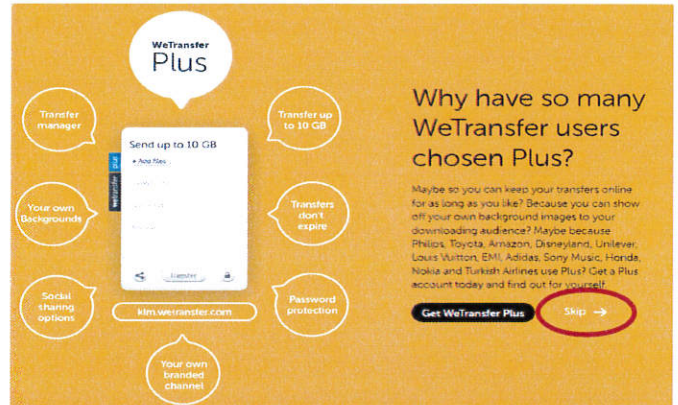


Info: Versand grösserer Datenmengen (> ca. 9 MB)


Wir empfehlen den Datenaustausch über die kostenlose Onlineplattform wetransfer.com

Den Internetbrowser starten und die Adresse www.wetransfer.com eingeben oder hier anklicken. Die Startseite von [wetransfer](http://wetransfer.com) erscheint. Um weiterzukommen, muss auf „**skip**“ geklickt werden.



Auf der nächsten Seite müssen die AGBs von wetransfer.com und die Verwendung von Cookies akzeptiert werden.

„**Ich akzeptiere**“ anklicken



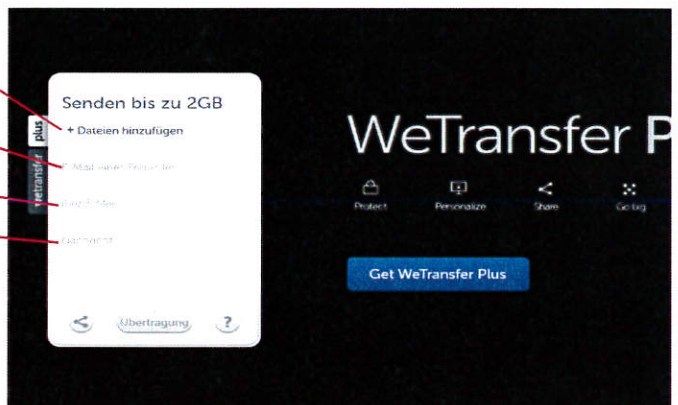
Dateien hinzufügen (Explorer öffnet sich)

Empfänger-Emailadresse einfügen

ihre Emailadresse einfügen

optional eine Nachricht schreiben

Anschliessend auf „**Übertragung**“ klicken, die Daten werden nun auf den [wetransfer](http://wetransfer.com)-Server geladen.



Wenn der Transfer abgeschlossen ist, erscheint dieses Fenster: „**Transfer abgeschlossen**“

Der Empfänger und der Absender bekommen eine Mail mit dem Downloadlink. Sie als Absender bekommen zusätzlich eine Nachricht, wenn der Empfänger die Daten abgerufen hat.

